


**Consejo Económico y Social (CES)**  
**Estado de Situación Financiera**  
**Al 31 de Marzo del 2024 y 2023**  
**(Valores en RD\$)**


Activos	2024	2023
<b>Activos Corrientes</b>		
Efectivo y equivalente de efectivo (Nota 1)	11,081,319	16,670,725
Inversiones en Certificados Financieros (Nota 2)	32,827,864	32,092,185
Cuentas por cobrar a corto plazo (Nota 3)	16,999	16,999
Inventarios (Nota 4)	106,101	74,078
Pagos Anticipados (Nota 5)	1,309,700	1,235,616
<b>Total Activos Corrientes</b>	<b>45,341,983</b>	<b>50,089,603</b>
<b>Activos no Corrientes</b>		
Propiedad, planta y equipos neto (Nota 6)	1,691,257	1,997,037
Activos intangibles (Nota 7)	73,293	90,976
<b>Total Activos no Corrientes</b>	<b>1,764,550</b>	<b>2,088,013</b>
<b>Total Activos</b>	<b>47,106,533</b>	<b>52,177,616</b>
<b>Pasivos</b>		
<b>Pasivos Corrientes</b>		
Cuentas por pagar a corto plazo (Nota 8)	758,531	995,755
Retenciones y acumulaciones por pagar (Nota 9)	345,421	1,366,882
<b>Total Pasivos corrientes</b>	<b>1,103,952</b>	<b>2,362,637</b>
<b>Total Pasivos</b>	<b>1,103,952</b>	<b>2,362,637</b>
<b>Activos netos/Patrimonio (Nota 10)</b>		
Capital	5,679,545	5,679,545
Ajuste al Patrimonio	-	(61,832)
Resultados positivos (ahorros) / negativo (desahorro)	(3,812,398)	15,167,800
Resultado Acumulado	44,135,434	29,029,466
<b>Total activos netos /patrimonio</b>	<b>47,106,533</b>	<b>52,177,616</b>

Las notas en las páginas 1 a 18 son parte integral de estos Estados Financieros

  
Preparado Por:  
Alexandra Peralta  
Contadora




  
Revisado Por:  
José Ventura  
Adm. Financiero

  
Autorizado Por:  
Rafael Toribio  
Presidente


**Consejo Económico y Social (CES)**  
**Estado de Rendimiento Financiero**  
**del Ejercicio Terminado al 31 de Marzo, 2024 y 2023**  
**(Valores en RD\$)**


<b>Ingresos (Notas: 11,12,13)</b>	<b>2024</b>	<b>2023</b>
Transferencias y Donaciones del MEPYD	5,101,000	42,039,167
Transferencias del Ministerio de la Presidencia	-	10,767,566
Recargos, multas y otros ingresos	735,679	1,342,101
<b>Total Ingresos</b>	<b>5,836,679</b>	<b>54,148,834</b>
<b>Gastos (Notas:14,15,16,17 y 18)</b>		
Sueldos, salarios y beneficios a empleados	5,008,650	16,545,205
Suministros y material para consumo	207,125	893,262
Gastos de depreciación y amortización	323,473	1,468,781
Otros Gastos	4,094,546	20,004,410
Gastos financieros	15,285	69,376
<b>Total gastos</b>	<b>9,649,077</b>	<b>38,981,034</b>
<b>Resultados del periodo (ahorro/ desahorro)</b>	<b>(3,812,398)</b>	<b>15,167,800</b>

Las notas en las páginas 1 a 18 son parte integral de estos Estados Financieros

  
**Preparado Por:**  
 Alexandra Peralta  
 Contadora



  
**Revisado Por:**  
 José Ventura  
 Adm. Financiero

  
**Autorizado Por:**  
 Rafael Toribio  
 Presidente